





香港的公共交通工具



姓名：李諾宜

班別：三謙 ()

目錄

項目	主題	頁
一	香港公共交通工具的分類	P. 1
二	比較兩種不同公共交通工具的特點	P. 5
三	交通工具上的提示標誌	P. 6
四	自己最喜愛的公共交通工具	P. 9
五	設計一種新的公共交通工具	P. 10
六	總結	P. 11
七	感想	P. 12
八	參考資料	P. 13
九	多謝	P. 14



公共交通工具的分類

1. 陸上的公共交通工具

叮叮！行人
要小心啊！
我是型仔電車
請讓開！



我叫電車。有些人叫我叮叮，因為控制我的人常常按那個響鈴，令我叮叮地響個不停。我行馬路速度非常慢，但是我有很多好處，例如：可以欣賞美麗的風景、車費便宜等等。

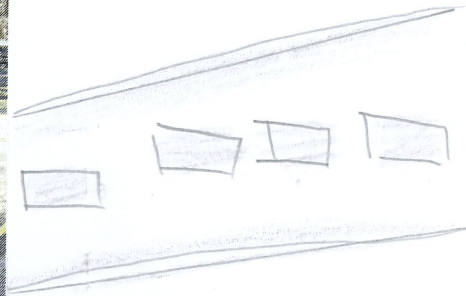
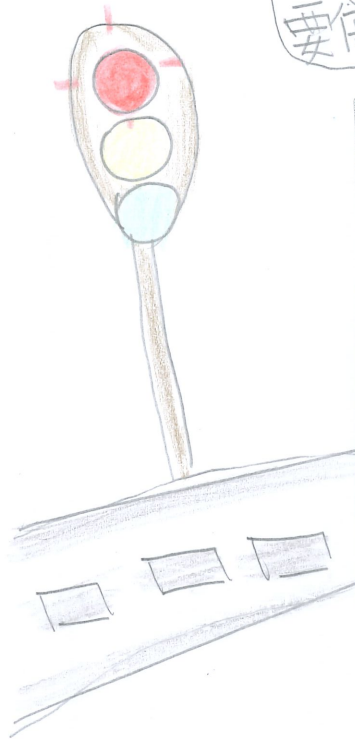


介紹方法有趣！
自己代入，
介紹不同的
交通工具！



我叫港鐵。我是一個可以載很多乘客的香港公共交通工具。我是在1979年誕生的。小朋友們，我比你們老得多啦！

哎呀，是紅燈
要停車 😞 😞



我是一輛市區的士。我的行
馬史速度非常快。如果巴士和我賽跑
的話，他肯定追不上我的啊！



我是一輛九巴。我肚子裏面
可以載很多乘客哦！我只有~~一層~~或兩層，
但是就沒有三層或以上啊！



我叫小巴。巴士的座位比我
多，可是我比的士的座位多很多
呢！

2. 海上 的公共交通工具

在海上面
游泳好像
正在浸溫泉!

麗星郵輪



沒有魚呀
☹️

天星小輪



新渡輪



噴射飛航



金光飛航



我們叫船。我們只能在海上行駛，速度比飛機慢很多。渡輪的航線通常是較短途，長途如去澳門便需要使用速度較快的噴射船。我叫做遊輪，也是船的其中一種，我哥哥是渡輪。我的主要目的是娛樂及旅遊，見賞風景，航程結束後通常會將遊客載往原出發點下船。

3. 空中的公共交通工具

國泰港龍航空



國泰航空



香港航空



直升機





香港快運



我們是飛機和直升機。飛機是由美國人萊特兄弟在1903年發明的。飛機的速度非常快，一小時可達900公里哦！飛行時不會受到高山、河流、沙漠、海洋的阻隔，厲害了吧！但是我有一個缺點，就是比較嚴重的風雨、雪、霧等氣象會影響我們的起降安全！而我（直升機）速度比飛機慢，載客亦少很多，但優點是升降所需的空間小很多。

公共交通工具的異同

我想比較 的士 和 電車 : (公共交通工具名稱)

名稱/圖片 特點	的士 	電車 	備註：如有特殊情況，可寫出原因
1. 速度	😊😊😊😊😊	😊	的士：平均每小時50-70公里 電車：平均每小時10-20公里
2. 載客量	😊	😊😊😊	的士：載客量為5人 電車：載客量為100人
3. 車資	😊	😊😊😊😊😊	的士：車資為\$24-\$300,視乎距離 電車：車資成人為\$2.3,小童為\$1.2

😊😊😊😊😊 代表最好

😊😊😊 代表普通

😊 代表最差


公共交通工具內的標誌(一)

我在 巴士 上看見這個標誌，它的意思是：請勿飲食。



公共交通工具內的標誌(二)

我在 港鐵 上也看見這個標誌，它的意思是：請勿將手放在玻璃門上。




公共交通工具內的標誌(三)

我在 飛機 上看見這個標誌，它的意思是：不准吸煙。



我最喜愛的公共交通工具




這是最喜愛的公共交通工具，它是

電車，我喜愛它的兩個原因是
(寫出兩個原因)

它的速度很慢，可以欣賞風景。


多人的時候，還可以聽到「叮叮」的聲音，十分有趣

我的設計



發揮你的想像力和創作力，為香港設計一種新的公共交通工具（利用繪畫和文字描述該交通工具的特色和設備）

圖：



交通工具的名稱：超級飛巴船

文字說明設備及特色：

3項設備：

餐廳、室內遊樂場、太陽能板、超級電梯、室內運動場、海底冒險玻璃、冷氣機、超級電腦、可以變成床的椅子、穩定儀避免暈浪

兩個特色：

1. 同時支援三種海陸空的交通方式。2. 具備太陽能發電功能，十分環保。

系恩系吉

透過今次的專題設計，你學會了……

1. 我在以下兩方面更了解香港的公共交通工具

a. 香港公共交通工具的種類、設計和特色。 ✓

b. 香港公共交通工具的歷史與發展。 ✓

2. 我學到以下兩項技巧：

a. 搜集資料 ✓

b. 分析和整理資料 ✓

感想

經過這次專題設計後，我有以下的感想（請真實地寫出你的感受和想法）：

1. 我做得最出色的地方是：我用了擬人

和有趣的方法來形容海陸、空的香港公共交通工具。

2. 我所遇到的困難是：當要使用電腦搜

集資料時，需要打中文字。我不懂得打中文字，所以要爸媽幫忙打。

3. 我可改進的地方是：專題裏的插圖可以

畫得更生動、有趣和活潑。

4. 我最難忘的經歷是：當我做我的設

計時，我對我的「超級飛巴船」十分滿意，這令我十分自豪。



✓ 好!



參考資料

寫出有關今次專題設計內的資料來源（如不敷應用，請自行加上）：

項目	資料類型	出處
1	<input checked="" type="checkbox"/> 圖片 <input checked="" type="checkbox"/> 文字	<input checked="" type="checkbox"/> 網站 <input type="checkbox"/> 報章 <input type="checkbox"/> 海報 <input type="checkbox"/> 雜誌 <input type="checkbox"/> 宣傳單張 <input type="checkbox"/> 其他 _____ _____

多

謝

Thank you



再見!

Bye-bye!